

# Nachhilfe-Studie 2013

## Ergebnisse für Tirol

Gert Feistritzer

IFES - Institut für empirische Sozialforschung GmbH  
Teinfaltstraße 8  
1010 Wien

## 2 Daten zur Untersuchung

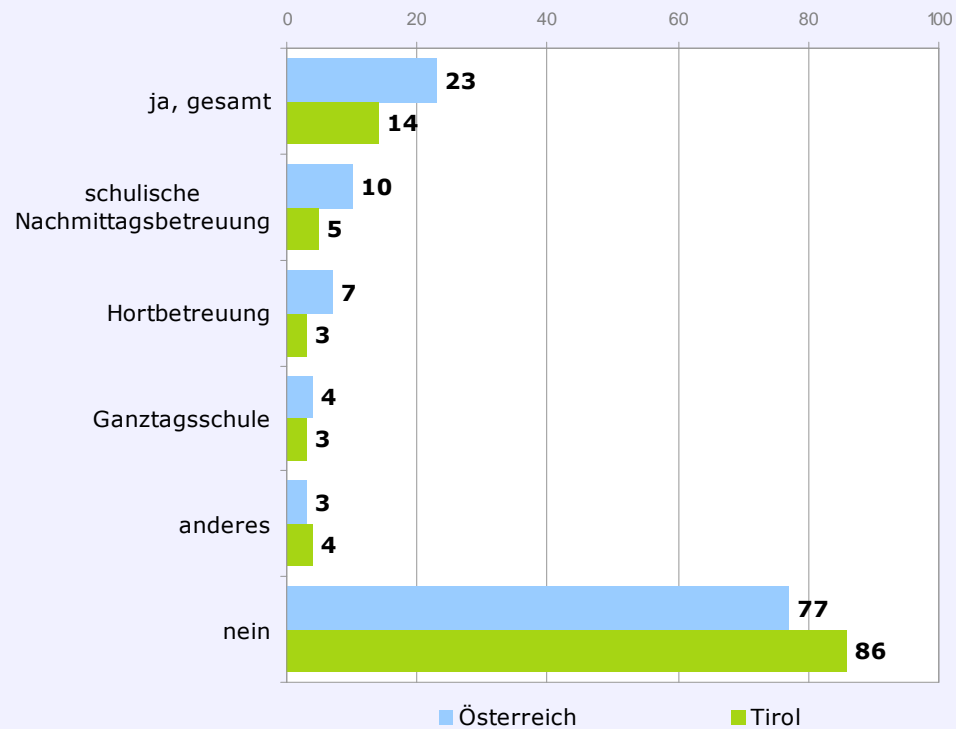
---

- Auftraggeber der bundesweiten Basis-Studie: AK Wien, Abteilung Bildungspolitik
- Auftraggeber Tirol: AK-Tirol, Abteilung Bildungspolitik
- Thema der Studie: Nachhilfe in Österreich/Tirol
- Zielgruppe: Haushalte mit SchülerInnen
- Stichprobe Tirol: 300 Haushalte
- Stichprobe bundesweit: 2.901 Haushalte
- Methode: Telefonische Befragung (CATI)
- Design: repräsentativ, nach Tel-Screening
- Zeitraum der Befragung: April 2013
- Projektleiter: Dr. Gert Feistritzer
- Projektassistenz: Mag. Teresa Schaup, Stefan Friesenbichler
- Statistik und Auswertung: Mag. Anna Sophie Schiff

### 3 Externe Nachmittagsbetreuung

#### Österreich gesamt - Tirol

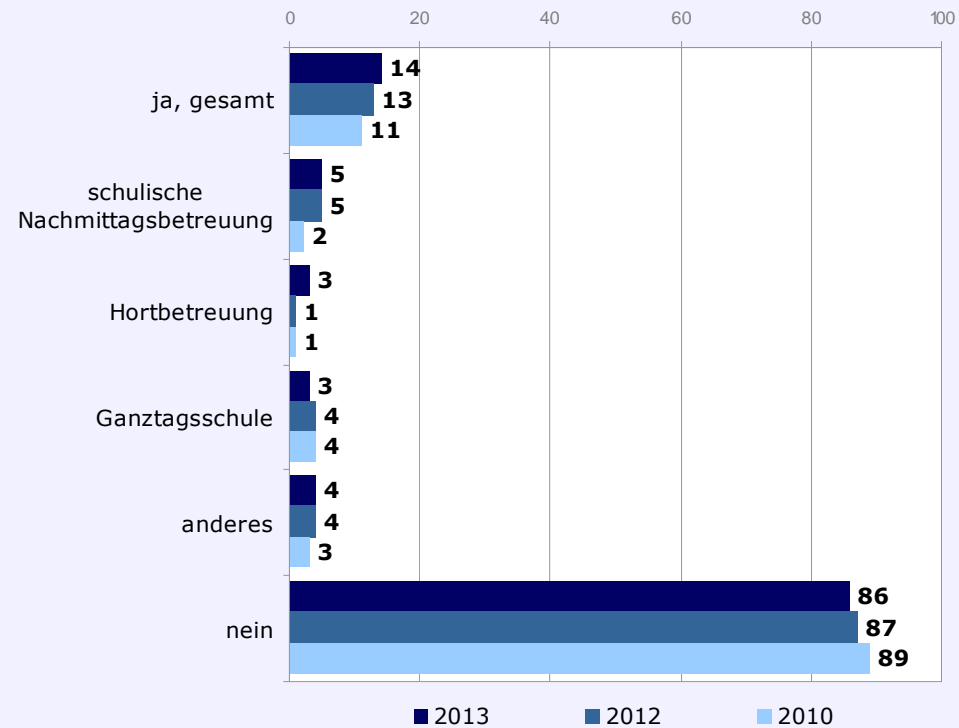
Frage: Hat Ihr Kind/Haben Ihre Kinder eine externe Nachmittagsbetreuung?  
(in Prozent)



## 4 Externe Nachmittagsbetreuung im Zeitverlauf

### Tirol: Ergebnisse im Zeitverlauf

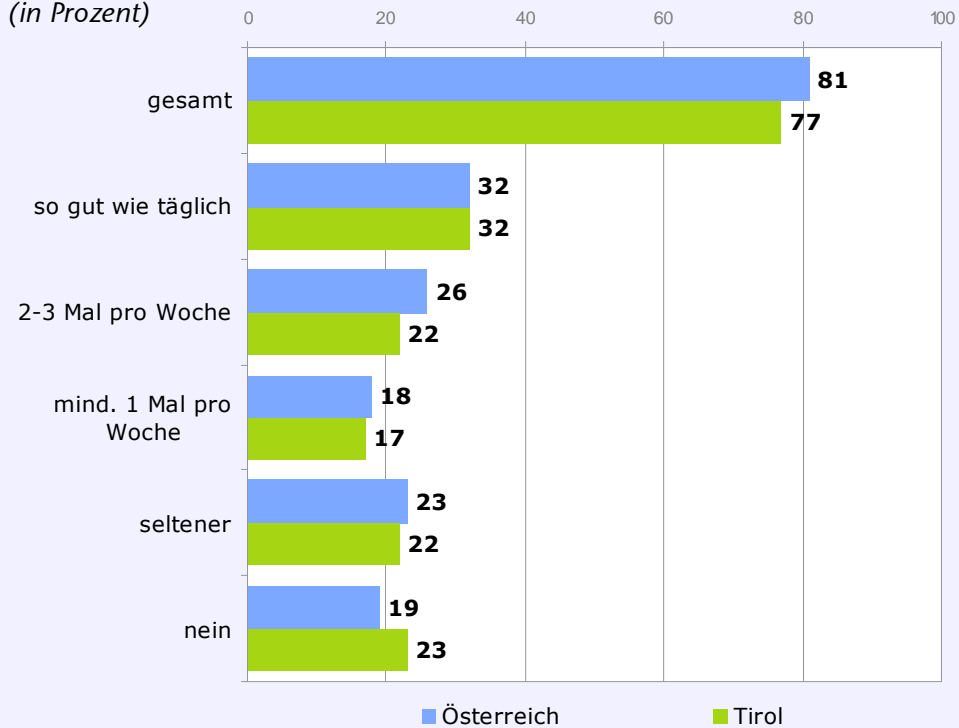
Frage: Hat Ihr Kind/Haben Ihre Kinder eine externe Nachmittagsbetreuung?  
(in Prozent)



## 5 Beaufsichtigen der Kinder bei Aufgaben und beim Lernen

### Österreich gesamt - Tirol

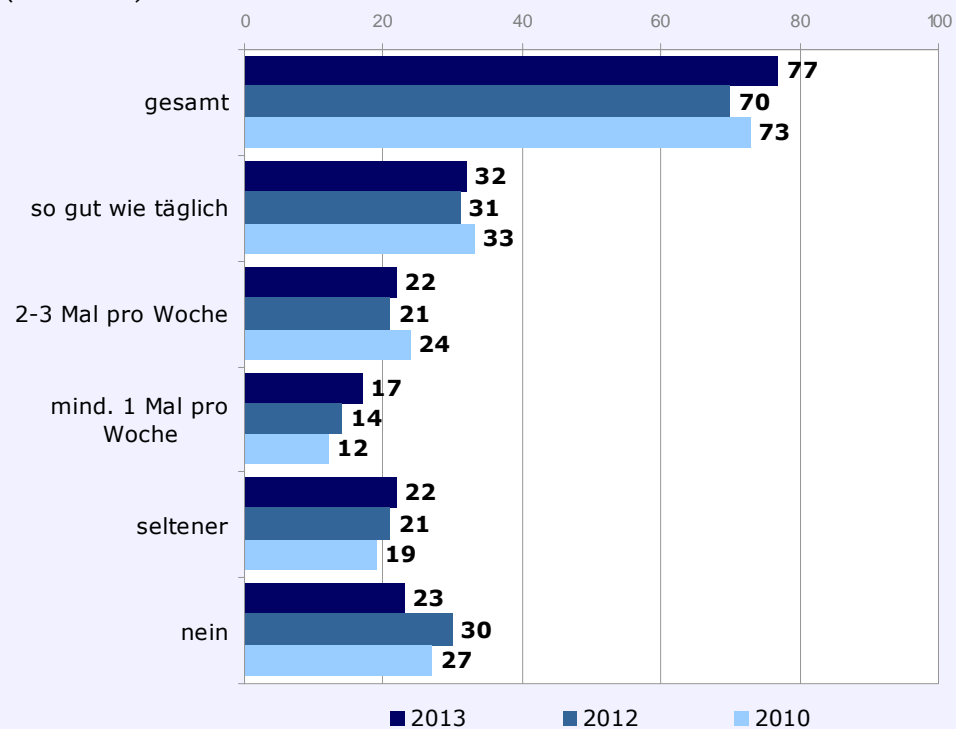
Frage: Wie oft müssen Sie bzw. andere Erwachsene in Ihrem Haushalt mit Ihrem Kind/Ihren Kindern lernen bzw. die Aufgaben beaufsichtigen?  
(in Prozent)



## 6 Beaufsichtigen der Kinder im Zeitverlauf

### Tirol: Ergebnisse im Zeitverlauf

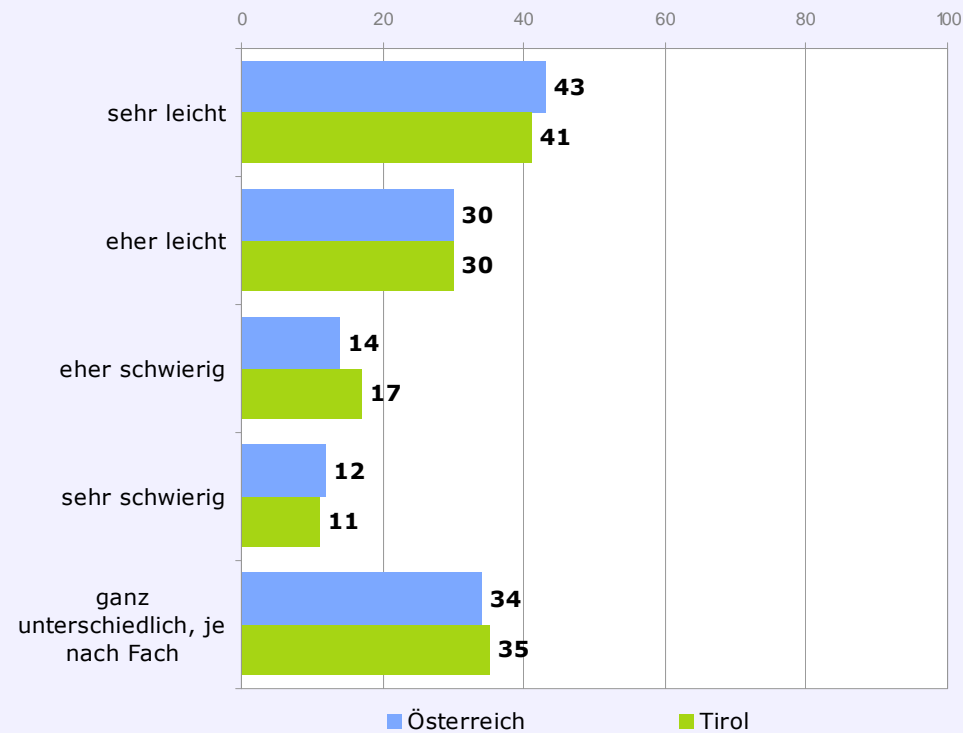
Frage: Wie oft müssen Sie bzw. andere Erwachsene in Ihrem Haushalt mit Ihrem Kind/Ihren Kindern lernen bzw. die Aufgaben beaufsichtigen?  
(in Prozent)



## 7 Probleme beim Helfen und Überprüfen des Wissens

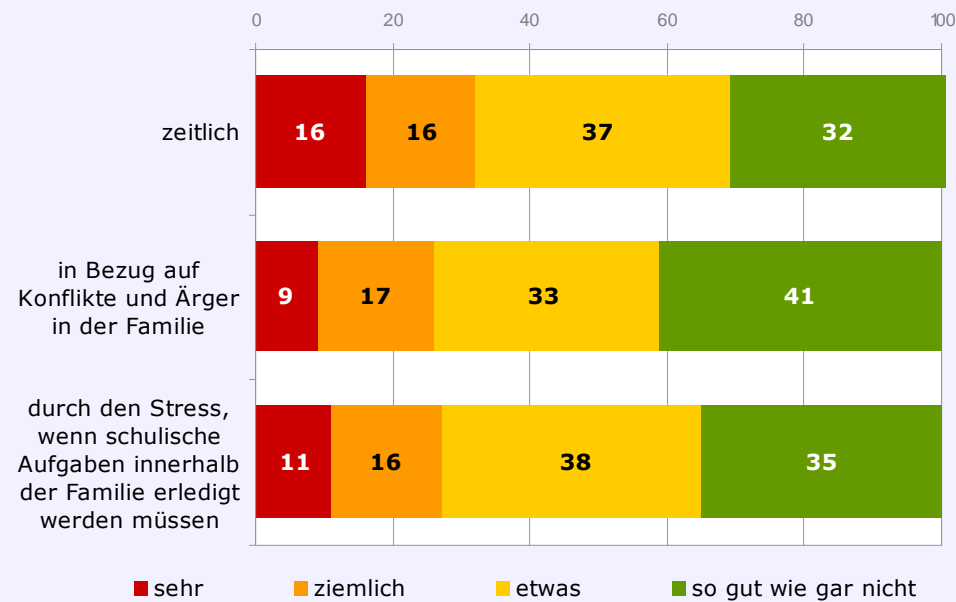
### Österreich gesamt - Tirol

Frage: Wenn Sie an den Lernstoff denken - wie leicht oder schwierig ist es für Sie als Eltern, ihrem Kind/Ihren Kindern bei den Hausaufgaben zu helfen und das Wissen vor Tests oder Schularbeiten zu überprüfen? (in Prozent)



## 8 Tirol: Belastung der Eltern beim Helfen und Beaufsichtigen

Frage: Wie sehr fühlen Sie sich als Eltern zeitlich belastet, wenn sie an das Helfen und Beaufsichtigen beim Lernen und Aufgabenmachen denken - sehr, ziemlich oder so gut wie gar nicht? (in Prozent)

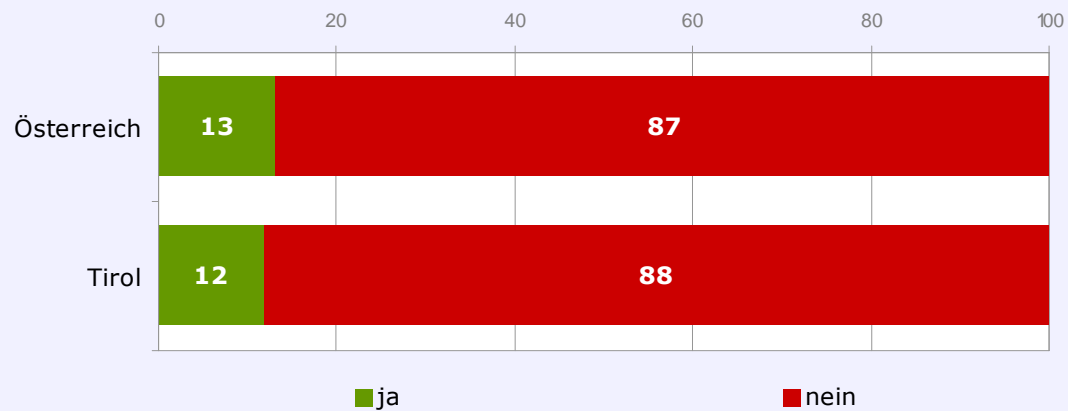




## 9 Wurde Nachhilfe von der Schule nahegelegt?

### Österreich gesamt - Tirol

Frage: Wurde Ihnen von Seiten der Schule schon einmal nahegelegt, für Ihr Kind/für Ihre Kinder Nachhilfe in Anspruch zu nehmen? (in Prozent)

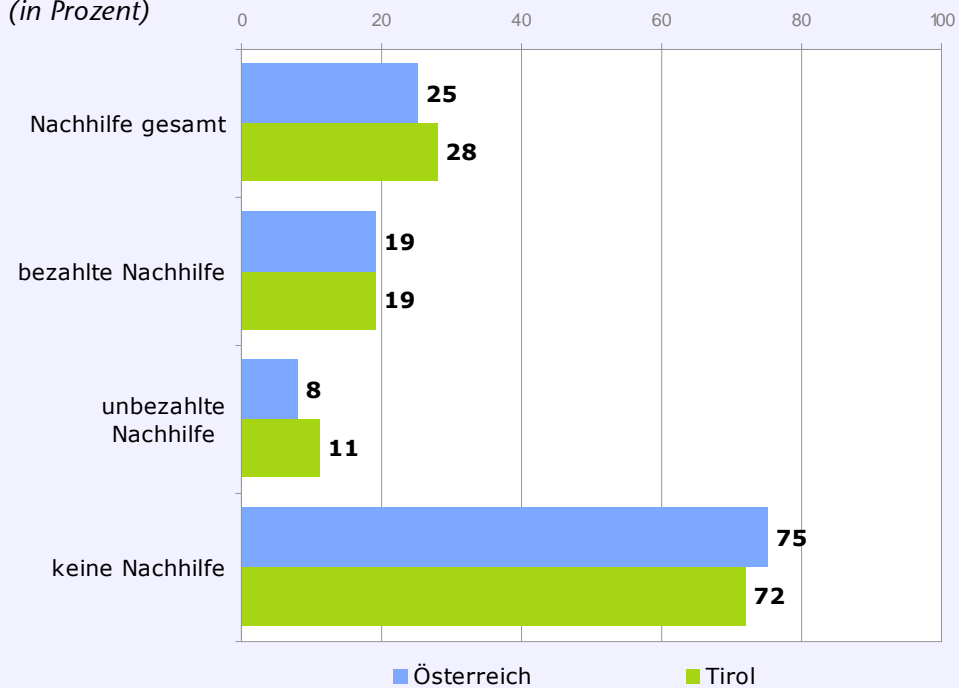


## 10 Externe Nachhilfe im letzten Jahr

### Österreich gesamt - Tirol

Frage: Wenn Sie an das ganze laufende Schuljahr und an den letzten Sommer denken – hat Ihr Kind oder eines Ihrer Kinder einmal eine Nachhilfe durch andere Personen erhalten bzw. erhält es derzeit Nachhilfe?

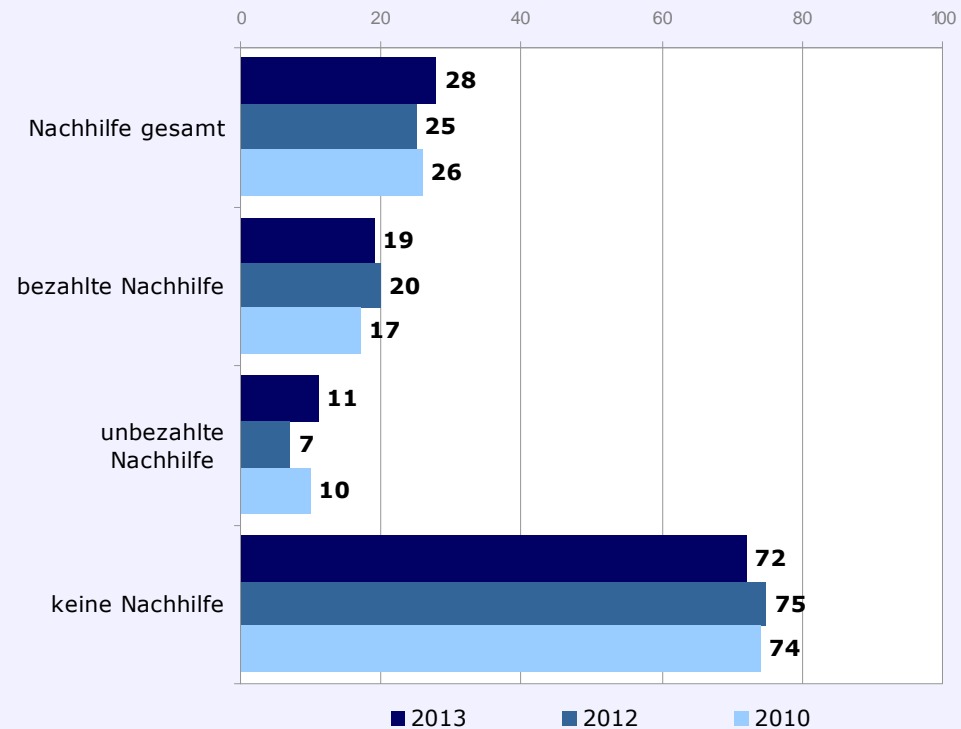
(in Prozent)



## 11 Externe Nachhilfe im Zeitverlauf

### *Tirol: Ergebnisse im Zeitverlauf*

*Frage: Wenn Sie an das ganze laufende Schuljahr und an den letzten Sommer denken – hat Ihr Kind oder eines Ihrer Kinder einmal eine Nachhilfe durch andere Personen erhalten bzw. erhält es derzeit Nachhilfe?  
(in Prozent)*

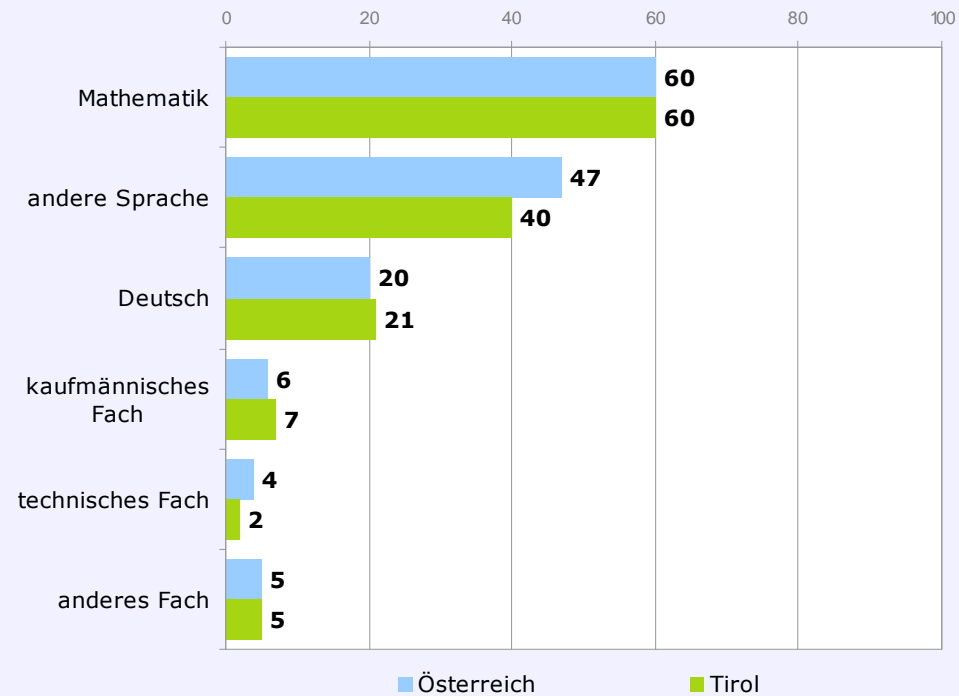


## 12 Nachhilfe: In welchem Fach?

### Österreich gesamt - Tirol

Frage: Und in welchen Fächern?

(Basis: Haushalte mit bezahlter/unbezahlter Nachhilfe, Österreich: n=735, Tirol: n=85; in Prozent)

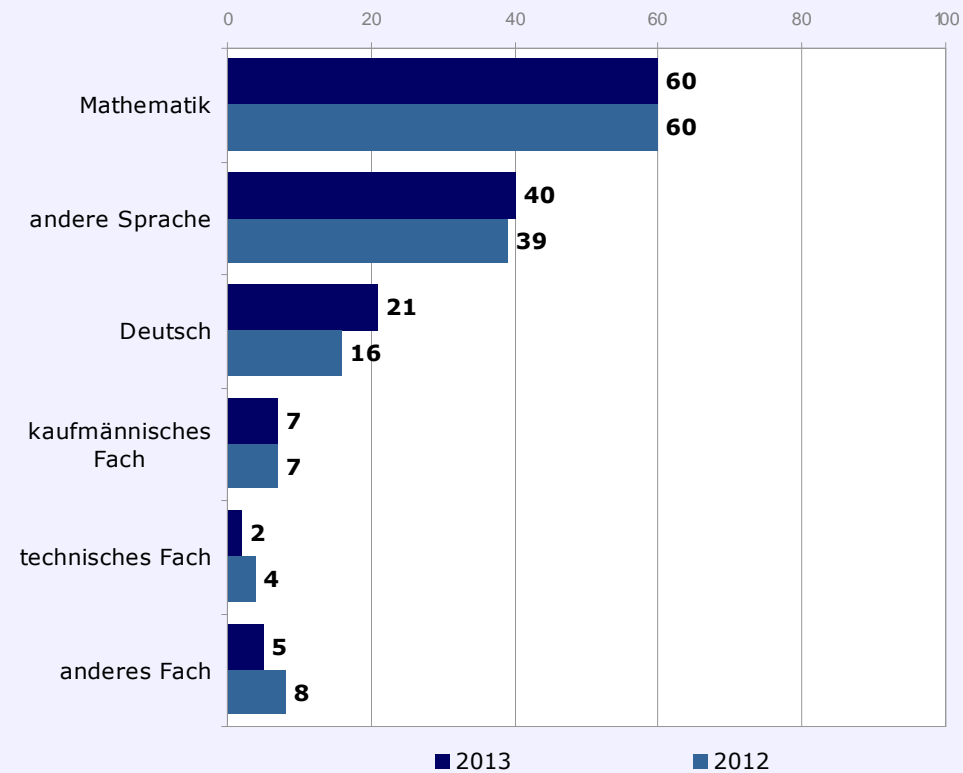


## 13 Zeitverlauf: In welchem Fach?

### Tirol: Ergebnisse im Zeitverlauf

Frage: Und in welchen Fächern?

(Basis: Haushalte mit bezahlter/unbezahlter Nachhilfe; in Prozent)

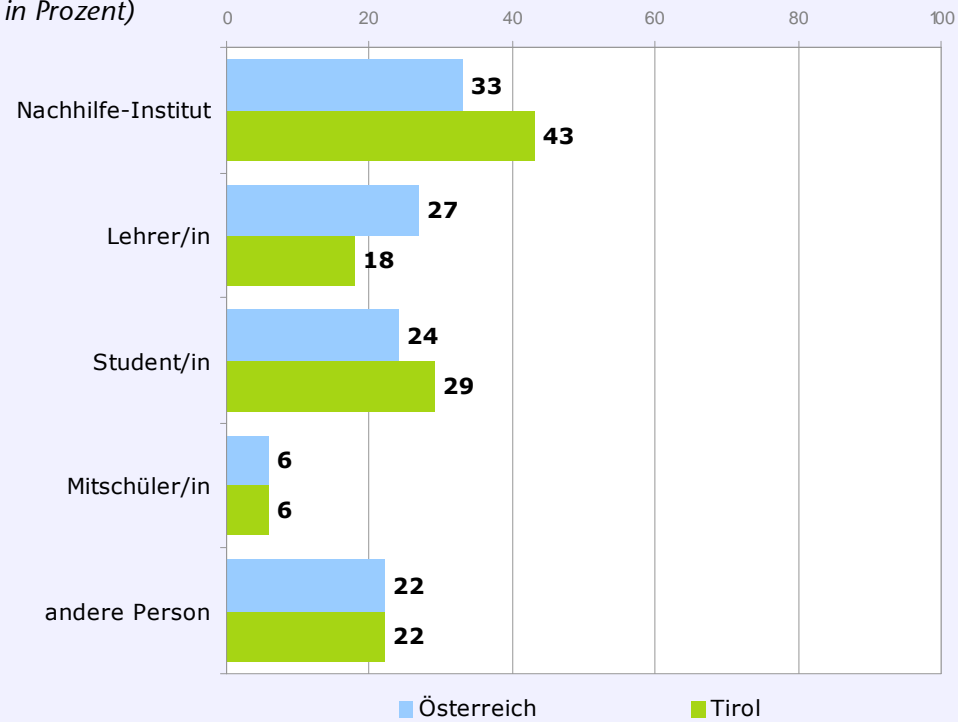


## 14 Wer hat die Nachhilfe gegeben?

### Österreich gesamt - Tirol

Frage: Wer hat die bezahlte Nachhilfe gegeben?

(Basis: Haushalte mit bezahlter Nachhilfe, Österreich: n=542, Tirol: n=85;  
in Prozent)

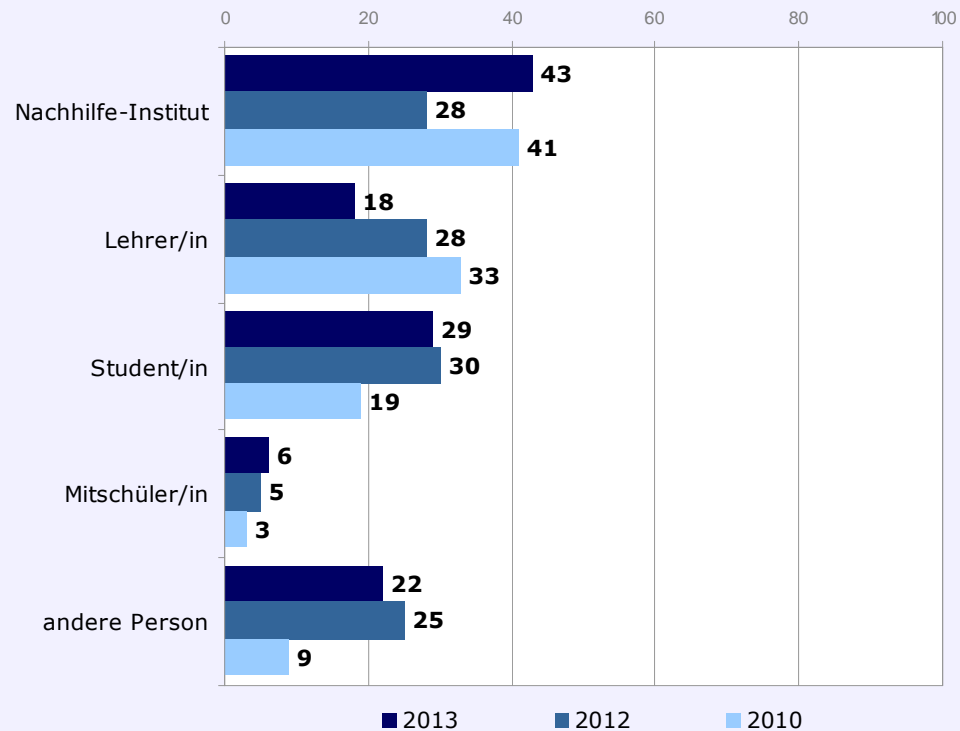


## 15 Zeitverlauf: Wer hat die Nachhilfe gegeben?

### Tirol: Ergebnisse im Zeitverlauf

Frage: Wer hat die bezahlte Nachhilfe gegeben?

(Basis: Haushalte mit bezahlter Nachhilfe, in Prozent)



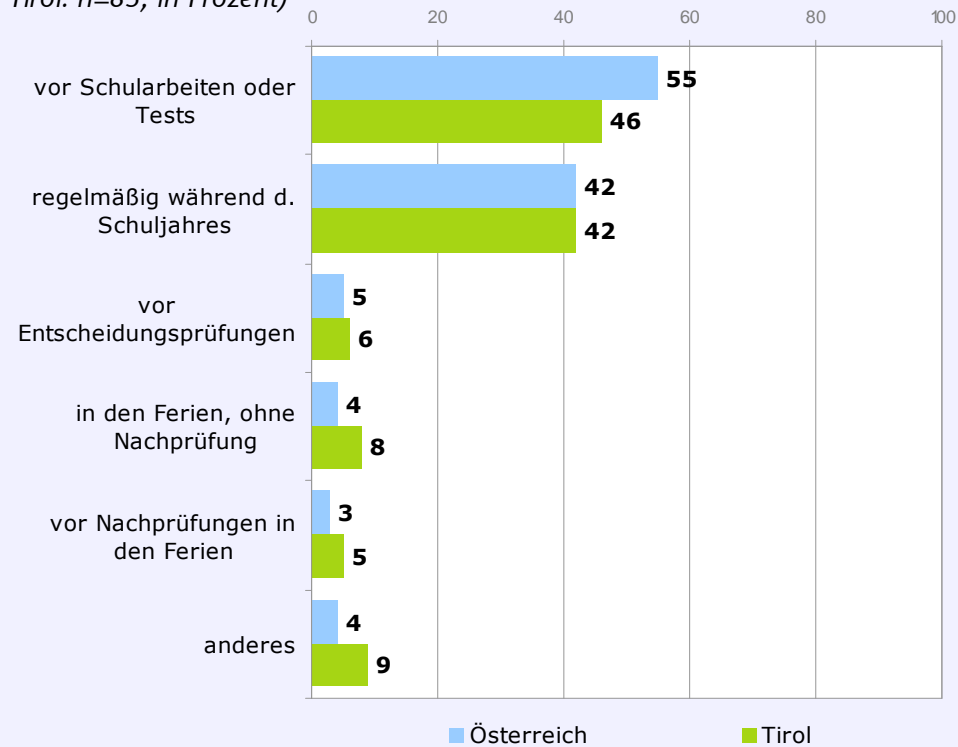
## 16 Wann wurde die externe Nachhilfe erteilt?

### Österreich gesamt - Tirol

Frage: Wie oft bzw. wann war die Nachhilfe nötig?

(Basis: Haushalte mit bezahlter/unbezahlter Nachhilfe, Österreich: n=735,

Tirol: n=85; in Prozent)



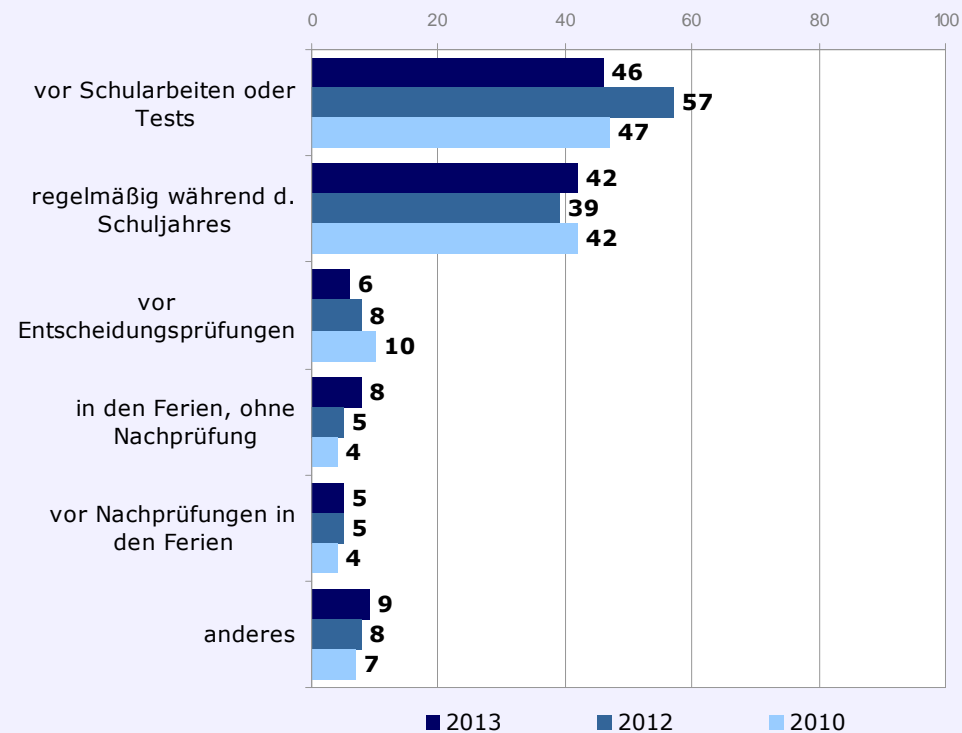


## 17 Zeitverlauf: Wann wurde die externe Nachhilfe erteilt?

### Tirol: Ergebnisse im Zeitverlauf

Frage: Wie oft bzw. wann war die Nachhilfe nötig?

(Basis: Haushalte mit bezahlter/unbezahlter Nachhilfe; in Prozent)

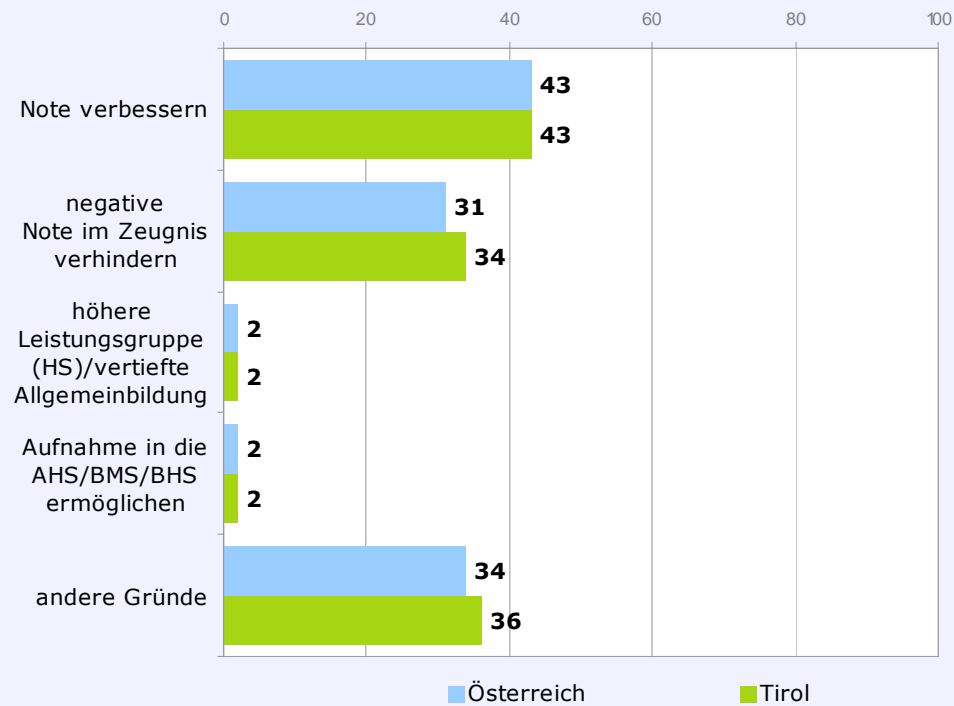


## 18 Gründe für die Nachhilfe

### Österreich gesamt - Tirol

Frage: Und warum hat das Kind/haben Ihre Kinder Nachhilfe gebraucht?

(Basis: Haushalte mit bezahlter/unbezahlter Nachhilfe, Österreich: n=735, Tirol: n=85; in Prozent)

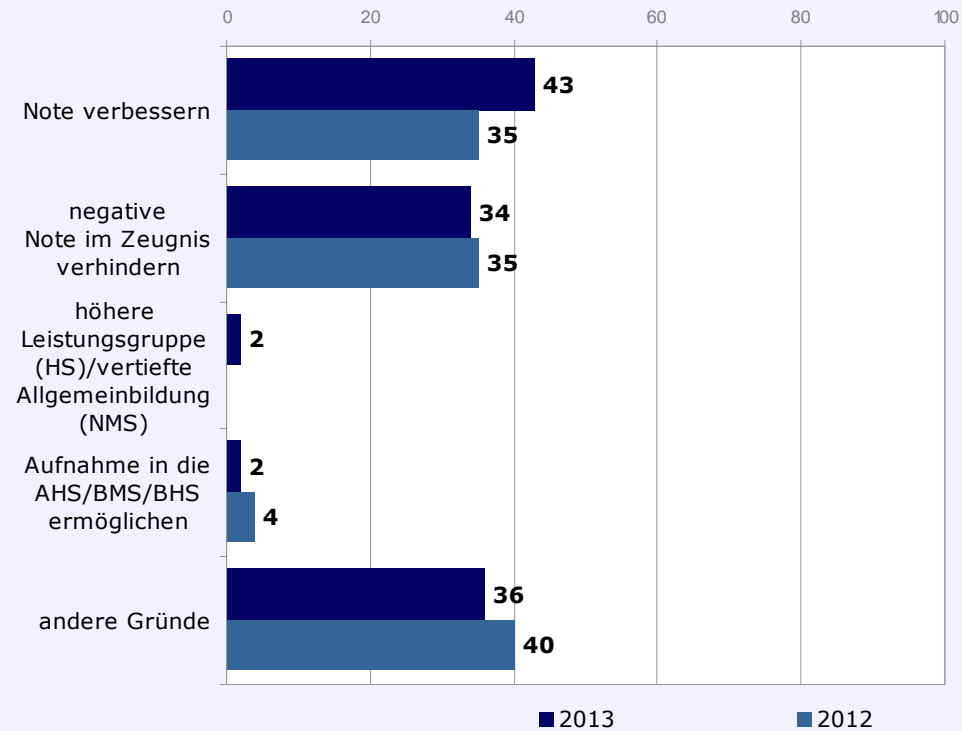


## 19 Gründe im Zeitverlauf

### Tirol: Ergebnisse im Zeitverlauf

Frage: Und warum hat das Kind/haben Ihre Kinder Nachhilfe gebraucht?

(Basis: Haushalte mit bezahlter/unbezahlter Nachhilfe; in Prozent)

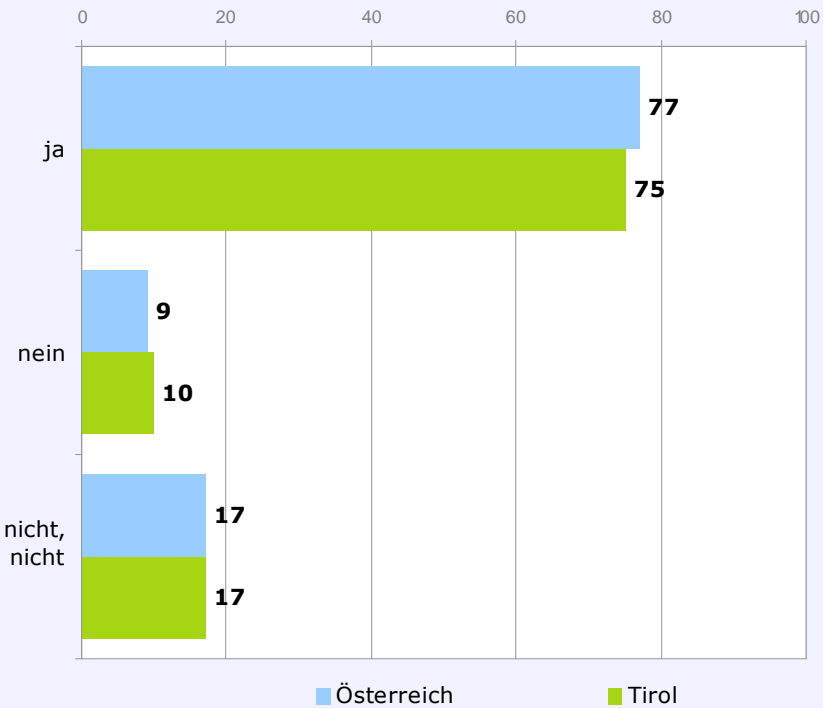


## 20 War die Nachhilfe erfolgreich?

### Österreich gesamt - Tirol

Frage: Und ist dieses Ziel mit der Nachhilfe erreicht worden?

(Basis: Haushalte mit bezahlter/unbezahlter Nachhilfe, Österreich: n=735, Tirol: n=85; in Prozent)

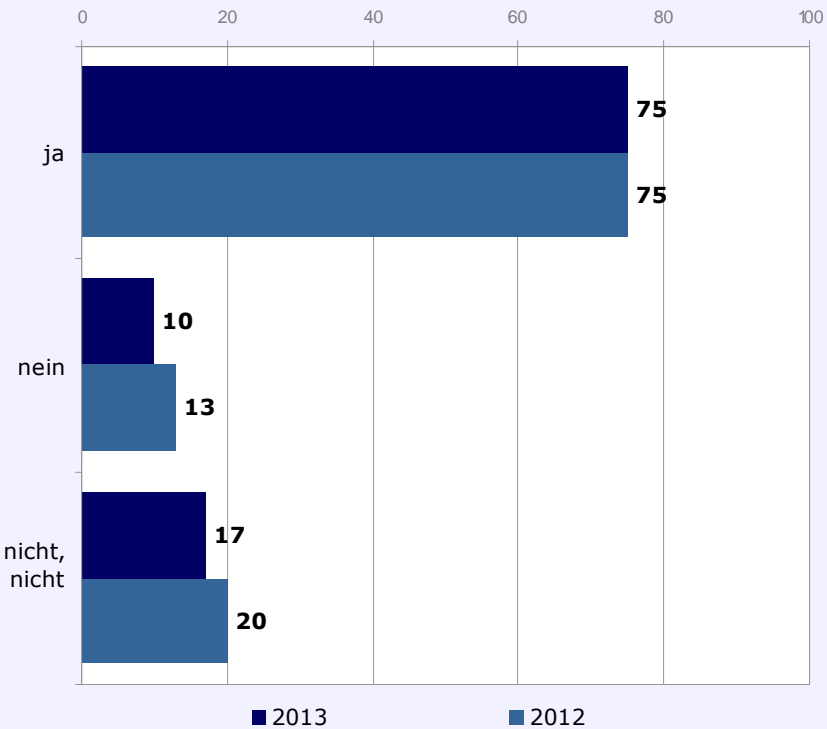


## 21 Zeitverlauf: War die Nachhilfe erfolgreich?

### Tirol: Ergebnisse im Zeitverlauf

Frage: Und ist dieses Ziel mit der Nachhilfe erreicht worden?

(Basis: Haushalte mit bezahlter/unbezahlter Nachhilfe; in Prozent)

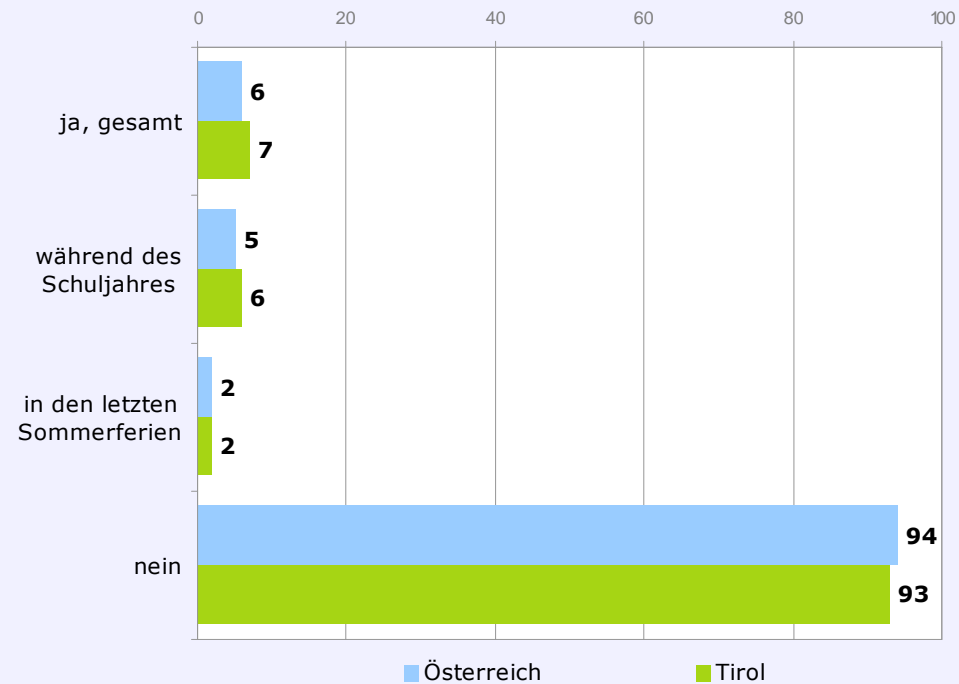


## 22 Keine Nachhilfe gehabt, aber benötigt

### Österreich gesamt - Tirol

Frage: Hätten Sie für Ihr Kind/Ihre Kinder in diesem Schuljahr oder im Sommer zuvor gerne eine bezahlte Nachhilfe gehabt?

(Basis: Haushalte mit keiner/unbezahlter Nachhilfe, Österreich: n=2.640, Tirol: n=272; in Prozent)

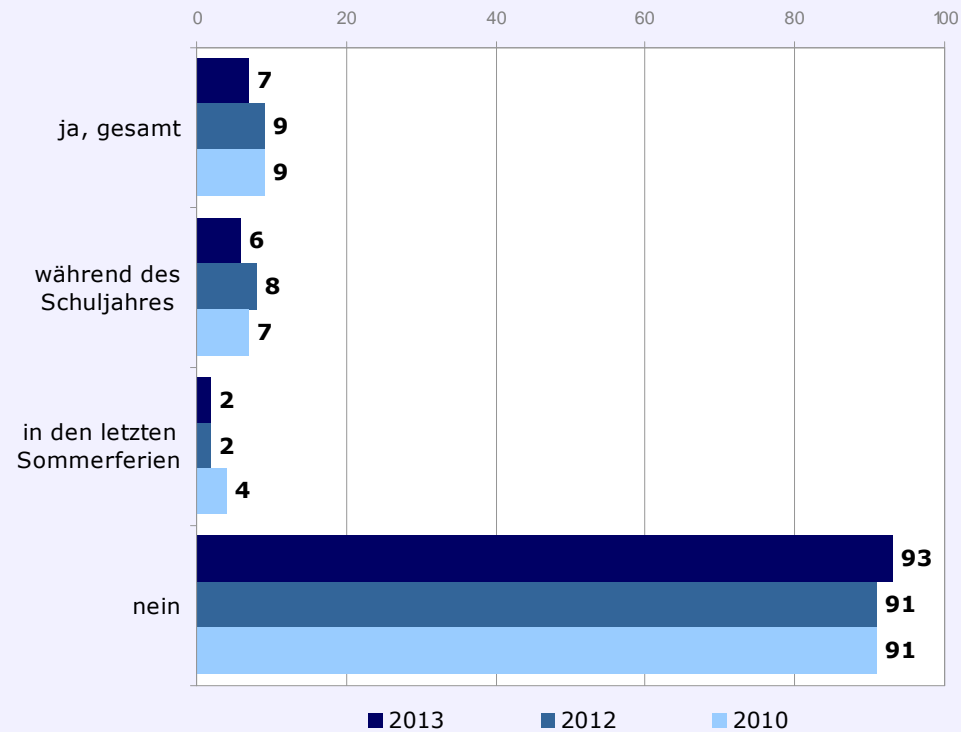


## 23 Zeitverlauf: Keine Nachhilfe gehabt, aber benötigt

### Tirol: Ergebnisse im Zeitverlauf

Frage: Hätten Sie für Ihr Kind/Ihre Kinder in diesem Schuljahr oder im Sommer zuvor gerne eine bezahlte Nachhilfe gehabt?

(Basis: Haushalte mit keiner/unbezahlter Nachhilfe; in Prozent)



## 24 Durchschnittliche Gesamtausgaben für Nachhilfe

Frage: Wie viel Euro geben Sie insgesamt durchschnittlich für Nachhilfe aus? (Basis: Haushalte mit bezahlter Nachhilfe, n=542)

Mittelwerte in Euro \*

	Basis: Haushalte				Basis: Kinder			
	2010	2011	2012	2013	2010	2011	2012	2013
<b>GESAMT BUNDESLAND</b>	764	775	670	679	694	678	606	613
Wien	1.010	1.004	869	894	911	866	780	760
Niederösterreich	718	712	662	625	617	611	599	598
Steiermark	642	691	637	616	610	630	596	591
Kärnten	706	706	648	623	669	635	570	592
Oberösterreich	598	692	565	601	564	615	502	529
Salzburg	608	665	503	549	577	566	483	522
<b>Tirol</b>	<b>727</b>	<b>654</b>	<b>557</b>	<b>562</b>	<b>676</b>	<b>584</b>	<b>490</b>	<b>535</b>
Vorarlberg	868	718	735	669	742	637	647	576

\*Das Burgenland ist nicht separat ausgewiesen, da die Fallzahlen zu gering sind.



## 25 Hochrechnung: Gesamtausgaben für Nachhilfe

### Bis zum Befragungszeitpunkt im April:

Nachhilfekosten Gesamt in Millionen Euro				
	2010	2011	2012	2013
<b>Tirol</b>	<b>9</b>	<b>9</b>	<b>8</b>	<b>7</b>
<b>Österreich</b>	<b>126</b>	<b>127</b>	<b>107</b>	<b>101</b>

### Extrapoliert bis zum Schulschluss:

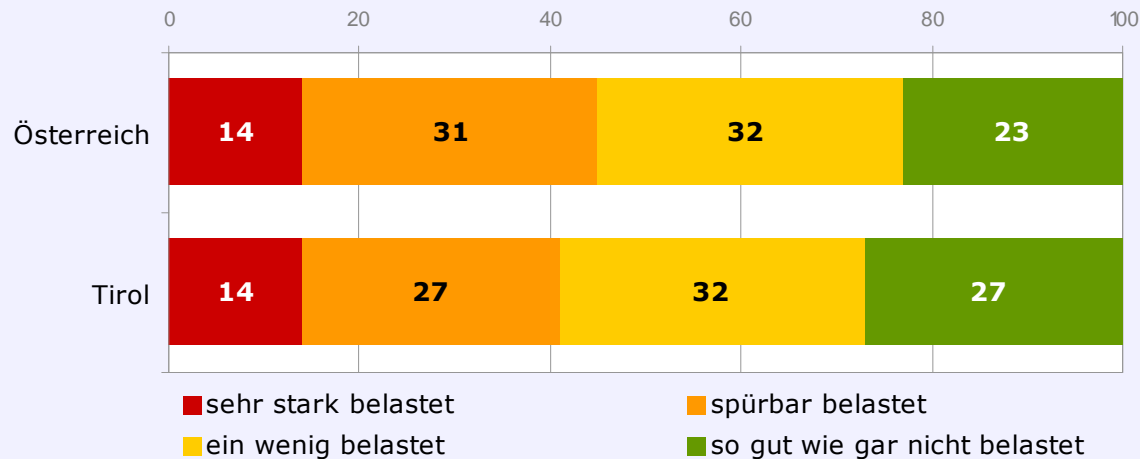
**Tirol: ca. 8 Millionen Euro**

**Österreich: ca. 118 Millionen Euro**

## 26 Finanzielle Belastung durch die Nachhilfe

### Österreich gesamt - Tirol

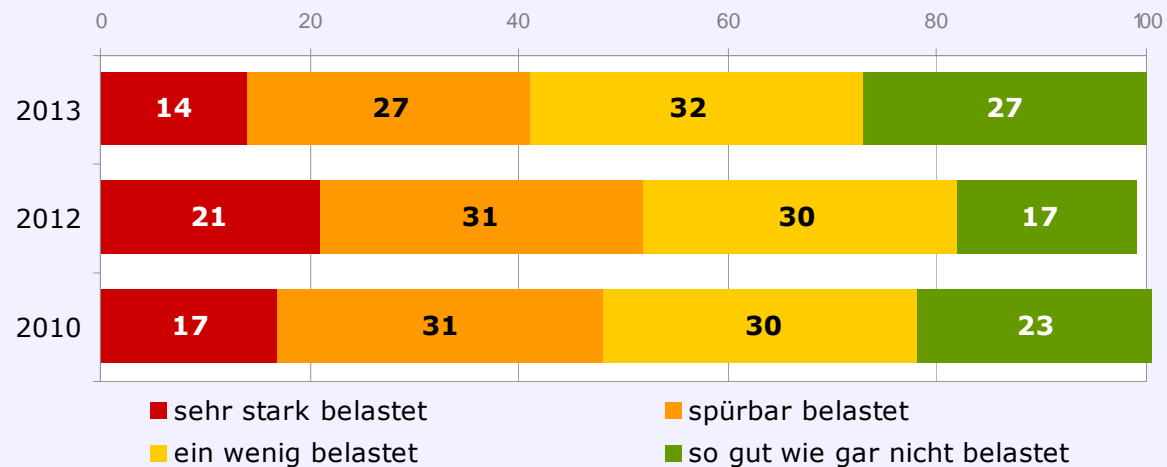
Frage: Und wie sehr sind Sie durch die bezahlte Nachhilfe finanziell belastet?  
(Basis: Haushalte mit bezahlter Nachhilfe, Österreich: n=542, Tirol: n=58;  
in Prozent)



## 27 Zeitverlauf: Finanzielle Belastung durch die Nachhilfe

### Tirol: Ergebnisse im Zeitverlauf

Frage: Und wie sehr sind Sie durch die bezahlte Nachhilfe finanziell belastet?  
(Basis: Haushalte mit bezahlter Nachhilfe; in Prozent)

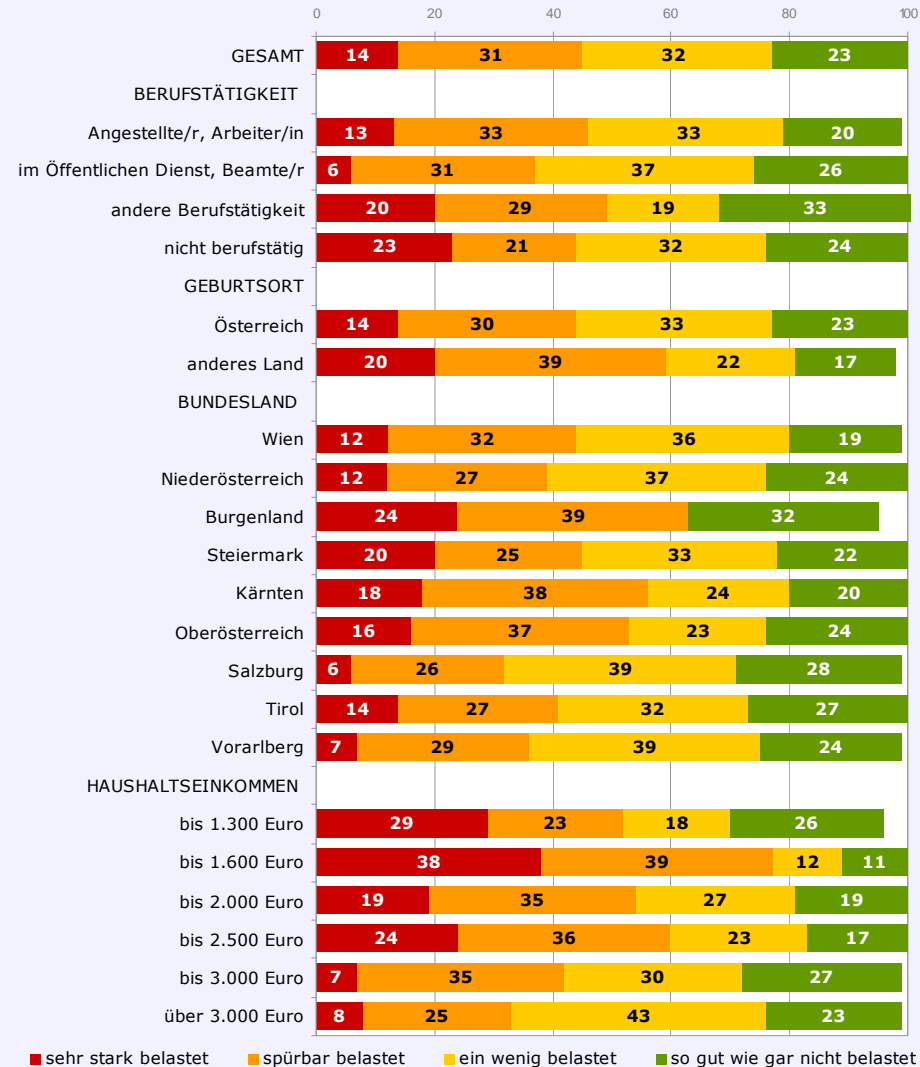


## 28 Finanzielle Belastung nach Subgruppen (bundesweit)

### Österreich gesamt

Frage: Und wie sehr sind Sie durch die bezahlte Nachhilfe finanziell belastet?

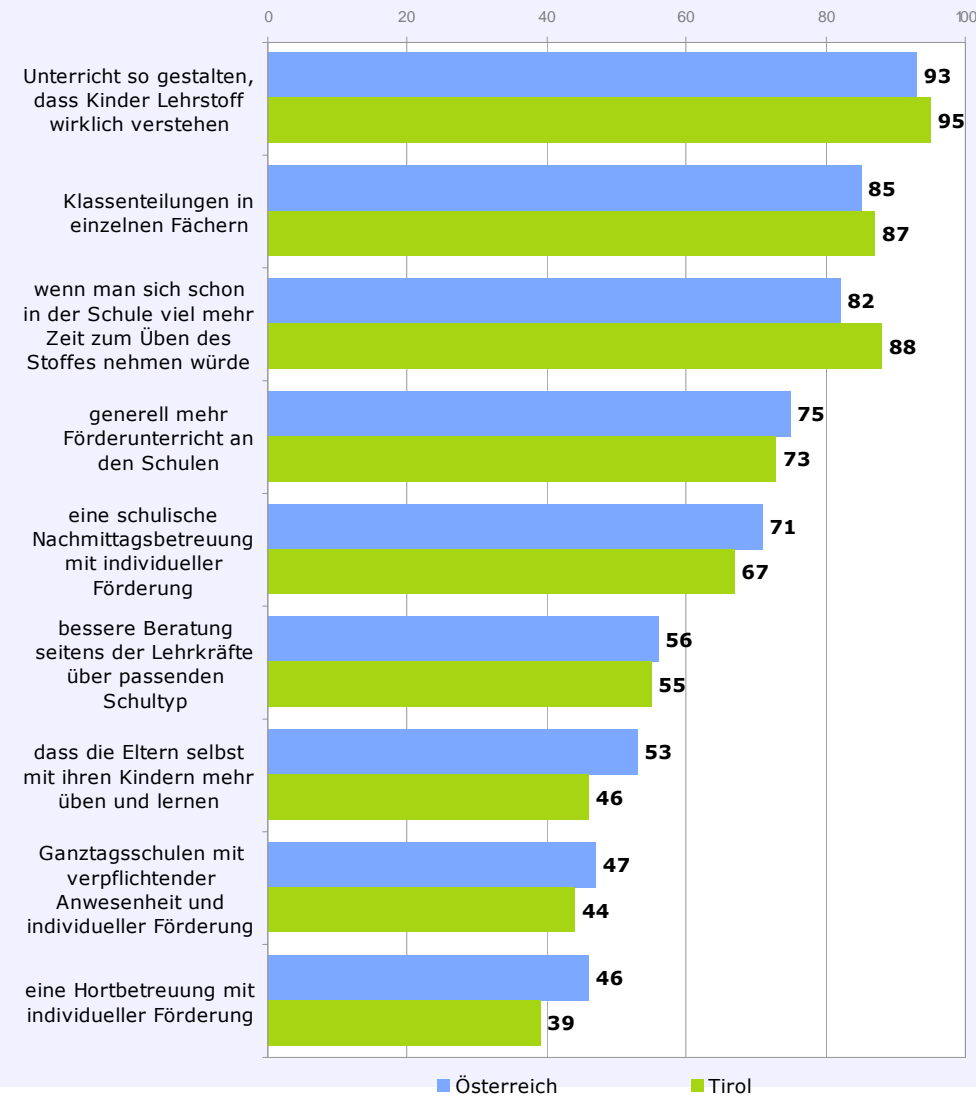
(Basis: Haushalte mit bezahlter Nachhilfe, n=542; in Prozent)



## 29 Maßnahmen zur Senkung der Nachhilfe-Belastungen

### Österreich gesamt - Tirol

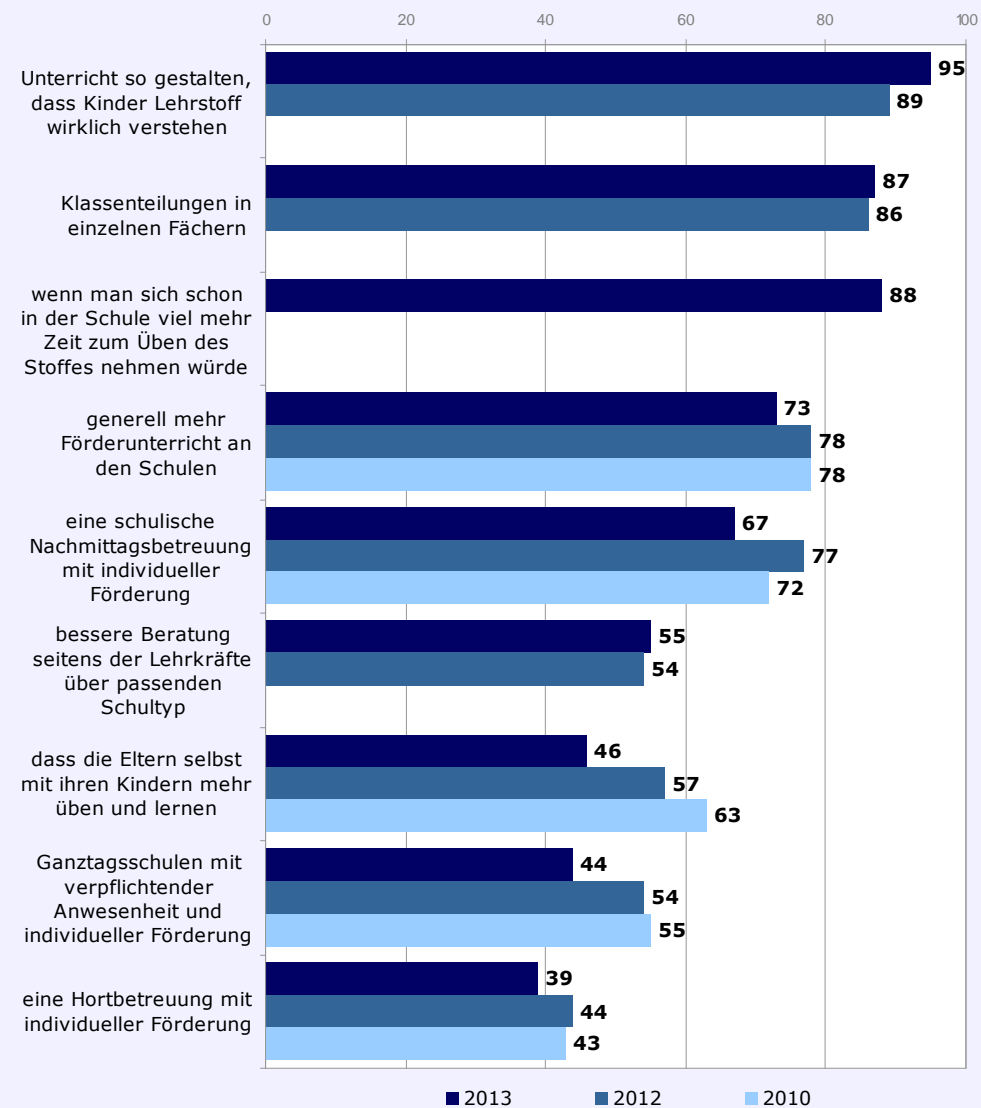
Frage: Was davon würde aus Ihrer Sicht wirklich helfen, um die finanziellen Nachhilfe-Belastungen für die Eltern zu senken? (in Prozent)



## 30 Zeitverlauf: Maßnahmen zur Senkung der Nachhilfe-Belastungen

### Tirol: Ergebnisse im Zeitverlauf

Frage: Was davon würde aus Ihrer Sicht wirklich helfen, um die finanziellen Nachhilfe-Belastungen für die Eltern zu senken? (in Prozent)



## 31 Resümee I:

---

- 14 Prozent der Tiroler Eltern nutzen eine externe Nachmittagsbetreuung
- Fast alle Eltern üben und lernen mit ihren Kindern (auch das ist Nachhilfe!)
- Zwei Drittel der Eltern tun sich beim Helfen zumindest teilweise rein fachlich schwer
- Ein Drittel der Eltern fühlt sich durch das Helfen und Üben zeitlich stark belastet
- Ein Viertel der Eltern ist gestresst, weil Schulaufgaben in die Familie getragen werden
- Ebenso viele leiden unter den damit verbundenen innerfamiliären Konflikten
- Knapp drei von zehn Eltern hatten im letzten Jahr für ihr Kind eine externe Nachhilfe
- Zumeist handelt es sich dabei um eine bezahlte Nachhilfe (19 %)
- Die mittleren Kosten belaufen sich für die betroffenen Eltern auf ca. 562 Euro/Jahr
- Die bundesweiten Kosten machen rund 101 Millionen Euro bis zum April 2013 aus
- Extrapoliert bis zum Schulschluss sind das rund 118 Millionen Euro
- Die bisherigen Ausgaben belaufen sich in Tirol auf rund 7 Millionen Euro
- Extrapoliert bis zum Schulschluss ist mit Kosten von rund 8 Millionen zu rechnen
- Gegenüber dem Vorjahr haben sich die Nachhilfeausgaben in Tirol leicht verringert
- Der Anteil an unbezahlter externer Nachhilfe hat in Tirol zugenommen

## 32 Resümee II:

---

- Nachhilfe ist nach wie vor insbesondere in Mathematik und bei Fremdsprachen nötig
- Hauptgründe für die Nachhilfe: Note verbessern und negative Note verhindern
- 12 Prozent der Eltern sagten, dass seitens der Schule eine Nachhilfe angeraten wurde
- Die meisten dieser Eltern haben diesen Rat auch befolgt
- Externe bzw. bezahlte Nachhilfe führt im Regelfall zum gewünschten Erfolg
- Dies sollte auch durch eine intensivere schulische Förderung realisierbar sein
- Die finanziellen Belastungen durch die Nachhilfe sind nach wie vor sehr hoch
- Nachhilfe ist nicht für alle gleich leistbar und untergräbt somit die Bildungsgerechtigkeit
- Die Eltern sind sich darin einig, dass bei der Nachhilfe gegengesteuert werden muss
- Gewünschte Maßnahmen gegen die Nachhilfe-Problematik sind vor allem:
  - den Unterricht so gestalten, dass die Kinder den Lehrstoff auch verstehen
  - Klassenteilungen in einzelnen Fächern, um in kleinen Gruppen effizient zu arbeiten
  - Man soll sich in der Schule viel mehr Zeit zum Lernen und Üben des Stoffes nehmen
  - Generell mehr Förderunterricht an den Schulen
  - Ausweitung der schulischen Nachmittagsbetreuung mit individueller Förderung
  - Bessere Beratung seitens der Lehrkräfte über den passenden Schultyp für die Kinder
  - Ausbau der Ganztagschulen und auch der Hortbetreuung mit individueller Förderung